

2 0 2 4
WRANGLER

Jeep®



SEUL ET UNIQUE

MAÎTRISEZ LES SENTIERS ET LES ROUTES Prenez la route avec les capacités authentiques de la marque Jeep®, vous ne savez jamais où votre esprit d'aventure vous mènera. En tant que véhicule qui a lancé la liberté à ciel ouvert, le Jeep Wrangler relève les plus grands défis tout en offrant un intérieur confortable, où que la route vous mène. Chaque voyage a le potentiel de vous emmener dans des endroits que d'autres peuvent seulement rêver d'atteindre. Montez à bord et mettez-vous en route.



TABLE DES MATIÈRES

NOUVEL ÉCRAN TACTILE UCONNECT ^{MD} ... 3	COMMODITÉ..... 15
NOUVELLES CARACTÉRISTIQUES..... 4	CARACTÉRISTIQUES DE L'HABITACLE.... 16
SALUT JEEP ^{MD} 5	RUBICON ^{MD} 392..... 17
LA LIBERTÉ À CIEL OUVERT 6	RUBICON 18
CHOIX DE TOITS..... 7	SAHARA ^{MD} 19
REMORQUAGE..... 8	WILLYS.....20
MODÈLE 392 EN ROUGE ADRÉNALINE... 9	SPORT S 21
GRUPE MOTOPROPULSEUR 10	SPORT 22
PERFORMANCE.....11	FICHE TECHNIQUE 23
TRAIL RATED ^{MD} 12	COULEURS DE PEINTURE24
SYSTÈME UCONNECT 13	DIVULGATIONS.....25
SÉCURITÉ 14	



Écrans de 7 po intégrés au groupe d'instruments livrables en option



Écran tactile de 12,3 po de série pour la radio



Rubicon^{MD} 392 en rouge pétard



Willys en zénith argenté



Willys en sergent


NOUVELLES NORMES ÉCRAN TACTILE DE 12,3 PO



ÉLARGISSEZ VOTRE VISION Avec son grand écran tactile couleur de 12,3 po, ce système Uconnect^{MD} offre la navigation^{1*} et un abonnement d'essai de 6 mois à SiriusXM^{MD2}, ainsi que des fonctions de divertissement et de communication qui vous permettent de contrôler le confort et différentes fonctions de l'habitacle. Comprend la prise en charge d'Apple CarPlay³ et la compatibilité avec Android Auto^{MC3}.



ANTENNE DISSIMULÉE
DANS LE PARE-BRISE



SIÈGES AVANT À
12 RÉGLAGES ÉLECTRIQUES



TREUIL WARN^{MD}

CONÇU POUR LES DÉPLACEMENTS EN PLEIN AIR

NOUS AVONS RENDU L'ICÔNE ENCORE PLUS LÉGENDAIRE Pour la toute première fois, le Jeep® Wrangler est offert avec le confort des sièges avant à 12 réglages électriques. Les composants électriques du siège sont conçus pour résister à un passage à gué de 86 cm (34 po)⁴ — l'une des caractéristiques de notre homologation Trail Rated^{MD}. L'antenne est désormais dissimulée dans le pare-brise pour éviter qu'elle ne s'emmêle dans des branches basses dans les sentiers. Optez pour le treuil WARN^{MD} installé en usine avec une capacité de traction allant jusqu'à 3 628 kg (8 000 lb).



Willys en vert sergent et Rubicon^{MD} 392 en gris ciel



VOTRE PROGRAMME
Salut Jeep

AVANTAGES EXCLUSIFS

POUR CHAQUE
PROPRIÉTAIRE DE JEEP[®]

Les véhicules Jeep[®] Wrangler sont automatiquement inscrits au programme du service à la clientèle Salut Jeep^{MD}. Ce programme est conçu pour offrir aux propriétaires un soutien dévoué et un ensemble spécial d'avantages qui améliorent leur expérience de propriétaire et les remercient de leur confiance.

Visitez le site jeep.ca/salutjeep pour connaître tous les détails.



ENTRETIEN SANS TRACAS ET SANS FRAIS SUPPLÉMENTAIRES*



UNE PROTECTION DE VÉHICULE QUI INSPIRE CONFIANCE



UN SOUTIEN DÉVOUÉ AUX PROPRIÉTAIRES



LOCATION LE PREMIER JOUR SANS FRAIS

* Au cours des 36 premiers mois de propriété du véhicule.

SALUT JEEP^{MD} | 5



LAISSEZ LA NATURE SUIVRE SON COURS VOTRE COPILOTE

Il n'y a rien de tel que de profiter de la liberté au grand air que seul le Jeep® Wrangler peut vous procurer. Sentir le vent dans vos cheveux pendant que vous roulez, sans séparation entre vous et le monde qui vous entoure, voilà ce qui fait du Wrangler un véhicule unique.

Rubicon^{MD} 392 en gris ciel

TOIT AMOVIBLE⁵

La conduite en plein air n'a jamais été aussi amusante qu'avec le toit souple Sunrider Premium^{MD} offert de série ou le toit modulaire Freedom Top^{MD}.

PORTES AMOVIBLE⁵

Faites en aluminium léger, les portes sont conçues pour être facilement retirées avec la trousse d'outils TORX^{MD} comprise.

DEMI-PORTES

Les demi-portes livrables en option, avec ou sans panneaux en tissu, vous permettent de découvrir la liberté du grand air d'une nouvelle manière.


PARE-BRISE RABBATABLE⁵

Le pare-brise à cadre en aluminium est facile à détacher, à rabattre et à fixer sur le capot avec les sangles livrables en option.



TOIT SOUPLE SUNRIDER^{MD}

Le toit souple facile à utiliser Premium Sunrider^{MD} avec sa conception sans fermeture éclair est offert de série sur tous les modèles Jeep[®]. Le toit au fonctionnement simple peut s'ouvrir grâce aux barres de support à ressort. Fabriqué dans un robuste tissu imperméable, livrable en option en noir.



TOIT RIGIDE MODULAIRE FREEDOM TOP^{MD}

Ce toit rigide à trois panneaux est léger et facile à enlever⁵. Pour une expérience à ciel ouvert complète, vous pouvez retirer⁵ les trois sections ou laisser entrer le soleil en retirant⁵ seulement les deux panneaux avant. Livrable en option en noir ou couleur carrosserie, selon le modèle.



CAPOTE SUNRIDER POUR TOIT RIGIDE

Levez les yeux pour mieux voir le soleil, le ciel et les étoiles.

Fabriquée avec des matériaux de qualité supérieure qui permettent une utilisation tout au long de

l'année, la capote rabattable Sunrider pour toit rigide remplace les panneaux Freedom et offre un toit souple qui s'ouvre et se ferme en quelques secondes. Livrable en

option par Mopar^{MD}.

TOIT À COMMANDE ÉLECTRIQUE SKY ONE-TOUCH^{MD}

Avec une commande électrique monotouche et des panneaux de custode arrière amovibles⁵. Livrable en option.



HOMOLOGUÉ POUR L'AVENTURE



REMORQUER EN TOUTE CONFIANCE Le Jeep® Wrangler ne se contente pas de conquérir les sentiers, il s'attaque aussi au remorquage. Avec l'équipement approprié, le Wrangler peut remorquer jusqu'à 2 267 kg (5 000 lb).

DISPOSITIF ANTILOUVOIEMENT DE LA REMORQUE Les vents latéraux et la circulation n'affectent aucunement le véhicule ou la charge utile. Intégré au système électronique d'antidérapage⁶, le dispositif antilouvoiement de la remorque aide à maintenir la trajectoire du véhicule et des articles remorqués. De série.

MOTEUR V8 HEMI^{MD}
DE 6,4 L.

Une puissance de 470 ch
et 470 lb-pi de couple.

TRANSMISSION AUTOMATIQUE
À 8 VITESSES TORQUEFLITE^{MD}

Un rendement élevé
permet de mettre la
puissance au service
du changement
de vitesse.



SYSTÈME D'ADMISSION
D'AIR HYDRO-GUIDE

Le capot fonctionnel avec système d'admission d'air Hydro-Guide améliore le rendement du moteur. L'air plus frais contribue à abaisser la température du moteur, alors que le système aide à séparer l'eau de l'admission lors de déplacements dans des conditions humides.



PNEUS DE 33 PO

Agrippez-vous et partez avec
des roues compatibles avec un
anneau de retenue de 17 po.

392

LE WRANGLER LE PLUS PUISSANT ET LE PLUS RAPIDE DE TOUS LES TEMPS

LE MEILLEUR DE SA CATÉGORIE⁷

EN MATIÈRE D'ANGLES D'ATTAQUE, DE SURPLOMB
ET DE RAMPE, LA MEILLEURE GARDE AU SOL ET
LE MEILLEUR PASSAGE À GUÉ DE SA CATÉGORIE⁴
(LIVRABLE EN OPTION.)

**ENSEMBLE PNEUS DE 35 PO XTREME RECON
(LIVRABLE EN OPTION) :**

- Comprend un rehaussement d'un pouce
- Roues compatibles avec l'anneau de retenue
 - Amortisseurs modifiés
 - Élargisseurs d'ailes
- Renfort à hayon à charnière Mopar^{MD}
- Trousse de déplacement du pneu de secours Mopar

UNE PUISSANCE DE 470 CH ET 470 LB-PI DE COUPLE
0 À 97 KM/H (0 À 60 MI/H) EN 4,5 SECONDES⁸
13 SECONDES SUR 400 M (1/4 MILE)⁸

Rubicon^{MD} 392 en rouge pétard

392 EN ROUGE ADRÉNALINE | 9

PORTEZ LA LIBERTÉ VERS **DE PUISSANTS SOMMETS**

CES GROUPES MOTOPROPULSEURS DE LA MARQUE JEEP® OFFRENT UNE COMBINAISON IMPRESSIONNANTE D'EFFICACITÉ, DE PUISSANCE ET DE TRACTION.

MOTEUR TURBO DE 2 L À 4 CYLINDRES EN LIGNE AVEC TECHNOLOGIE ARRÊT/DÉMARRAGE DU MOTEUR

Ce moteur remarquable offre des fonctions intelligentes, économes en carburant et génératrices d'énergie qui comprennent l'arrêt/démarrage automatique, l'assistance électrique, la coupure prolongée de l'alimentation en carburant, la gestion du passage des vitesses, le chargement intelligent de la batterie et le freinage régénératif. L'injection directe de carburant augmente la puissance tout en réduisant les émissions, et la technologie eTorque offre une expérience arrêt/démarrage du moteur fluide, ainsi qu'une assistance au couple électrique. Grâce à sa transmission automatique à 8 vitesses de série, vous aimerez ses démarrages rapides et la douceur de ses changements de vitesse sur l'autoroute. De série sur le modèle Sahara^{MD}. Livrable en option sur le modèle Sport.



270
CHEVAUX

295
LB-PI DE COUPLE

MOTEUR V6 PENTASTAR^{MC} DE 3,6 L

Ce moteur éprouvé utilise des applications de réduction du frottement qui assurent son bon fonctionnement. Des gains d'efficacité exceptionnels ajoutent encore plus de valeur, grâce à l'ajout de l'expérience arrêt/démarrage du moteur. Il est associé à une solide transmission manuelle à 6 vitesses ou à une transmission automatique à 8 vitesses (livrable en option uniquement sur les modèles Rubicon^{MD} et Rubicon X). Les deux versions offrent les mêmes niveaux élevés de puissance et de couple.



285
CHEVAUX

260
LB-PI DE COUPLE

MOTEUR V8 HEMI^{MD} DE 6,4 L AVEC TECHNOLOGIE ÉCOÉNERGÉTIQUE

392

Il peut passer de 0 à 97 km/h (0 à 60 mi/h) en 4,5 secondes et affiche un chrono de 13 secondes sur 400 m (1/4 mile). Ce puissant bourreau de travail est conçu pour la force et l'endurance. Il peut générer une puissance de 470 ch et un couple 470 lb-pi. La technologie écoénergétique permet d'optimiser l'efficacité lorsque la puissance du V8 n'est pas nécessaire, sans sacrifier la performance. De série sur le Rubicon 392.



470
CHEVAUX

470
LB-PI DE COUPLE

TRANSMISSION AUTOMATIQUE À 8 VITESSES

Les rapports d'engrenage des huit vitesses ont été optimisés, adaptant cette transmission à la structure, aux dimensions et au poids exacts de votre Jeep® Wrangler. Le logiciel avancé ajuste les performances à la volée, en fonction de variables telles que la température, la tenue de route en virage, la pente, les engrenages en mode 4x4 et le remorquage. Des passages de vitesse en douceur, vers le haut ou le bas, assurent une souplesse sans heurts. De série sur le Sahara. Livrable en option sur le Rubicon et le Rubicon X.



TRANSMISSION MANUELLE À 6 VITESSES

Pour ceux qui préfèrent changer eux-mêmes de vitesses, cette transmission est pour vous. Elle vous permet d'obtenir une première et une marche arrière à bas régime, ce qui est parfait pour la conduite hors route. Vous aurez ce qu'il faut pour gravir les pentes raides et grimper sur les rochers tout en gardant le contrôle en première vitesse.



UN COURAGE SOLIDE COMME LE ROC

Ne reculez jamais devant rien et gardez toujours le cap. Lorsque les conditions deviennent difficiles, le Jeep® Wrangler prend les choses en main et va de l'avant. Une gamme complète de compétences authentiques vous aide à continuer à avancer tout en maintenant les composants essentiels en parfaite sécurité. Pour couronner le tout, le Wrangler vous tient au courant des données critiques sur l'état du véhicule, des statistiques de rendement et plus encore.



Rubicon^{MD} 392 en gris ciel

PAGES HORS ROUTE Accédez à des données de performance en temps réel, comme le débattement de la suspension ou gardez un œil sur votre indicateur d'inclinaison et de tangage. Des diagnostics détaillés sur le véhicule, y compris le braquage, l'articulation et la température de la transmission contribuent à optimiser l'expérience. Livable en option.

COMMANDE SELEC-SPEED^{MD} Gère la vitesse du véhicule de 0,96 km/h à 8 km/h (0,6 mi/h à 5 mi/h) en traversant un terrain hors route sans que le conducteur ait besoin de gérer l'accélérateur ou le frein. Cela aide le conducteur à se concentrer sur la conduite du véhicule, en laissant le Wrangler appliquer la bonne quantité de puissance ou de freinage. Compris avec la transmission automatique à 8 vitesses livable en option.

PARE-CHOCS EN ACIER Conçus avec de l'acier ultrarobuste pour résister aux sentiers. Le pare-chocs avant peut accueillir un treuil, possède des antibrouillards à DEL intégrés et des embouts amovibles pour vous aider à conduire dans des endroits restreints. Livable en option sur les modèles Rubicon^{MD}.

PLAQUES DE PROTECTION Le carénage inférieur de votre véhicule est protégé, ce qui vous permet d'avoir l'esprit tranquille lorsque vous escaladez des rochers et que vous vous déplacez sur des terrains accidentés. Chaque Wrangler est équipé de plaques de protection pour protéger la transmission, la boîte de transfert et le réservoir de carburant, pour une conduite en confiance sur toutes les routes et tous les sentiers. De série.

CROCHETS DE REMORQUAGE On vous donne des outils importants pour jouer les héros quand il le faut. Chaque Wrangler possède deux crochets de remorquage à l'avant et un à l'arrière. Ils sont peints en rouge sur les modèles Rubicon pour se démarquer de la masse.

VERROUILLÉ POURTANT FLEXIBLE

HORS ROUTE+

Lorsque ce mode est activé, il détecte automatiquement le type de terrain sur lequel le Jeep Wrangler roule et ajuste les principaux systèmes, notamment l'accélérateur, la commande Selec-Speed^{MD}, le système antipatinage et le mode de changement de vitesse pour assurer des performances optimales. En mode 4-HI, il adapte son fonctionnement pour des performances à haute vitesse sur le sable. En mode 4-LO, il adapte son fonctionnement pour des manœuvres à très basse vitesse dans les passages rocheux. De série et en exclusivité sur les modèles Rubicon^{MD}.



DIFFÉRENTIELS TRU-LOK^{MD}

Les différentiels à verrouillage électronique avant et arrière distribuent un couple maximal aux deux roues, ce qui maintient un élan vers l'avant pour offrir un système à quatre roues motrices (4x4) incomparable. Une commande à bascule montée sur le tableau de bord permet de verrouiller l'essieu arrière ou les deux essieux. Jumelés au système 4x4 Rock-Trac^{MD} sur les modèles Rubicon.

SYSTÈME DE DÉSACCOUPLÉMENT DE LA BARRE ANTIROULIS AVANT

Actionnez un interrupteur pour désaccoupler la barre anti-roulis au rapport inférieur en mode 4-LO ou 4-HI, ce qui augmente le débattement de la suspension avant de 30 %. Elle se reconnecte automatiquement à des vitesses supérieures à 28 km/h (18 mi/h). De série et en exclusivité sur les modèles Rubicon.

CAMÉRA HORS ROUTE ORIENTÉE VERS L'AVANT TRAILCAM⁹

Montée dans la calandre, la caméra TrailCam vous présente une vue rapprochée du sentier directement à l'avant de votre véhicule, et vous aide à manœuvrer pour franchir les obstacles ou les éviter. Livrable en option.



TRAIL RATED^{MD} AUCUNE AUTRE MARQUE NE PEUT L'APPROCHER

CHAQUE JEEP[®] WRANGLER PORTE LA DÉSIGNATION TRAIL RATED^{MD}, CE QUI MONTRE QU'IL A ÉTÉ TESTÉ ET ÉPROUVÉ DANS CINQ CATÉGORIES PRINCIPALES, POUR VOUS AIDER À RELEVER LES DÉFIS LES PLUS DIFFICILES QUE NATURE PEUT VOUS LANCER.



Adhérence

Débattement

Maniabilité

Garde au sol

Passage à gué⁴

TRAIL RATED^{MD} | 12


Rubicon^{MD} en blanc éclatant

Uconnect^{MD}

BEAUCOUP DE FONCTIONNALITÉS

Le système Uconnect^{MD} est votre plateforme de véhicule connecté personnalisable conçue pour la communication, la navigation¹ et le divertissement, en toute sécurité et en toute transparence, le tout à partir d'un écran tactile intuitif de 12,3 po de série. Vous êtes connecté en permanence grâce à Jeep Connect¹⁰, livrable en option que ce soit dans votre véhicule ou par l'application Jeep¹⁰ à télécharger sur votre appareil, avec laquelle vous pouvez verrouiller et déverrouiller votre véhicule à distance. Livrable en option.

Téléchargez l'application Jeep¹⁰ et inscrivez-vous à Jeep Connect¹⁰ pour garder le contact et le contrôle de votre véhicule comme jamais auparavant.




SERVICES DE RECHERCHE, CIRCULATION ET DE TRAJET CONNECTÉS¹⁶

Les services de recherche, de circulation et de trajet connectés vous permettent de vous déplacer vers vos destinations préférées. Livrable en option.

TÉLÉPHONE / TEXTO

Jumelez jusqu'à huit téléphones, faites des appels et utilisez les commandes vocales pour écouter vos textos et y répondre¹¹, pour choisir les chaînes de média et utiliser le système de navigation. Comprend la prise en charge d'Apple CarPlay³ et la compatibilité avec Android Auto^{MC3} Livrable en option.



LIENS

Grâce à Siri Eyes Free¹² et à votre iPhone connecté, utilisez les commandes vocales pour faire des appels, créer et envoyer des textos, et bien plus encore¹¹. Le système de navigation GPS¹ livrable en option vous aide à suivre les meilleurs itinéraires. Un point d'accès Wi-Fi¹³ vous permet de connecter jusqu'à huit appareils jusqu'à 15,2 m (50 pi) de votre véhicule. Livrable en option.

JEEP[®] CONNECT¹⁰

Des trajets quotidiens aux aventures de la fin de semaine, Jeep Connect vous permet de rester connecté et protégé grâce à un ensemble de fonctions de sécurité et de commodité. Vous pouvez effectuer un appel de SOS¹⁴ verrouiller ou déverrouiller les portières¹⁵ ou faire démarrer votre Wrangler de pratiquement partout, utiliser la navigation GPS¹, recevoir des alertes de conduite et plus encore. Essai de trois mois. Livrable en option.



INTÉGRATION D'ALEXA¹⁷

Demandez à Alexa de diffuser de la musique, de naviguer jusqu'à des points d'intérêt, de vérifier la météo, de consulter votre calendrier, de créer des listes d'épicerie et des listes de choses à faire, ou de répondre à des questions d'ordre général. Livrable en option.

SIRIUSXM^{MD2}

SiriusXM propose plus de 150 canaux de musique sans publicité dans tous les genres, des entrevues et des spectacles exclusifs en provenance de nos studios, ainsi que des nouvelles de classe mondiale, des sports en direct et les plus grands noms de la comédie. Écoutez du contenu dans votre véhicule ou en utilisant l'application SiriusXM² incluse dans votre abonnement d'essai d'un an. Livrable en option.



SIRIUSXM AVEC 360L²

Profitez d'une expérience personnalisée avec des recommandations de contenu sur demande et plus de variété. Livrable en option.



DÉMARREZ VOTRE VOITURE À DISTANCE

Faites démarrer votre moteur, verrouillez les portières, vérifiez le niveau de carburant en utilisant les capacités Jeep[®] d'Amazon Alexa¹⁸.



SYSTÈMES DE SÉCURITÉ ÉVOLUÉS

Roulez en toute tranquillité d'esprit grâce à plus de 80 caractéristiques de sécurité de série et livrables en option. Le Jeep® Wrangler monte la garde en permanence pendant vos déplacements et utilise des capteurs et des caméras qui surveillent votre périmètre, de manière à assurer votre bien-être sur la route.



TOUS NOUVEAUX RIDEAUX GONFLABLES LATÉRAUX¹⁹

Les rideaux gonflables latéraux aux première et deuxième rangées offerts de série sur tous les modèles offrent une plus grande tranquillité d'esprit. Les tout nouveaux sacs gonflables complètent les sacs gonflables de série pour le conducteur et le passager avant, ainsi que les sacs gonflables latéraux pour le conducteur et le passager avant.

ENSEMBLE SÉCURITÉ ÉVOLUÉ

Cet ensemble complet utilise des capteurs actifs pour vous aider à rester au courant de votre environnement. Il comprend le contrôle automatique des phares de route, l'alerte de collision avant à pleine vitesse Plus⁹, le régulateur de vitesse adaptatif avec arrêt⁹, la surveillance des angles morts⁹, la détection d'obstacle arrière⁹, le système d'aide au recul Park-Sense^{MD9} et les feux arrière brillants à DEL. Livrable en option.



SURVEILLANCE DES ANGLES MORTS⁹ ET DÉTECTION D'OBSTACLE ARRIÈRE⁹

Maintenez un périmètre sécuritaire grâce à ces systèmes de capteurs. Les carillons et les voyants lumineux vous avertissent lorsqu'un objet est détecté dans un angle mort sur les côtés ou à l'arrière. Livrable en option.



ALERTE DE COLLISION AVANT À PLEINE VITESSE PLUS⁹

Ce système livrable en option utilise des capteurs radar pour détecter si votre Jeep Wrangler s'approche trop rapidement d'un autre véhicule et vous avertit par un signal visuel et sonore. Il peut même amener le véhicule à un arrêt complet au besoin.





Bien arrimer le chargement.

DÉCOUVREZ VOTRE ÉQUIPEMENT ICI

BACS DE RANGEMENT DANS LE PLANCHER Le plancher de chargement derrière la deuxième rangée de sièges cache un espace de rangement dont le couvercle s'enclenche lorsque le hayon est fermé, ce qui est idéal pour y placer de plus gros articles.

BACS ET POCHETTES L'habitacle est conçu pour vous aider à tout bien ordonner grâce à des vide-poches, des pochettes et des bacs qui offrent amplement d'espace pour y ranger des cellulaires, des ordinateurs, des tablettes, des cartes, des consoles de jeu et bien plus. La console centrale à deux niveaux dispose d'un bac principal assez grand pour y insérer un iPad et d'un bac supérieur pratique pour les petits articles. Les porte-gobelets sont conçus pour contenir de grands contenants à boisson et ont un emplacement dédié pour le rangement d'un téléphone cellulaire ou du porte-clés.



LES SOLUTIONS INTELLIGENTES AJOUTENT DE LA COMMODITÉ



COMPRESSEUR D'AIR



DÉMARRAGE PAR BOUTON-POUSOIR À L'ÉPREUVE DES INTEMPÉRIES



ENSEMBLE DE COMMANDES AUXILIAIRES



SIÈGES AVANT À 12 RÉGLAGES ÉLECTRIQUES

Rubicon^{MD} 392 en gris ciel

DÉMARRAGE PAR BOUTON-POUSOIR À L'ÉPREUVE DES INTEMPÉRIES Le bouton-poussoir de démarrage est protégé par un bouclier étanche, donc vous pourrez démarrer et quitter les lieux si la météo venait accidentellement s'inviter dans l'habitacle.

SIÈGES AVANT À 12 RÉGLAGES ÉLECTRIQUES Qu'il s'agisse de faire du tout-terrain ou de se rendre au travail, le Wrangler offre confort et capacité grâce aux sièges avant à 12 réglages électriques livrables en option. Et oui, les mécanismes des sièges électriques sont protégés pour résister à la pluie si le toit est accidentellement laissé ouvert ou lors d'un passage à gué⁴ ... un attribut caractéristique de l'homologation Trail Rated^{MD}.

ENSEMBLE DE COMMANDES AUXILIAIRES Ce bloc de quatre commandes, judicieusement installé dans le tableau de bord, est précâblé en usine pour accepter des accessoires comme des phares hors route et un treuil, dont la commande s'intégrera parfaitement aux autres instruments. Livrable en option.

COMPRESSEUR D'AIR INTÉGRÉ Les conducteurs hors route expérimentés savent à quel point un compresseur d'air intégré est important. Fabriqué avec des supports revêtus de poudre pour résister à la corrosion, le compresseur intégré vous permet de régler la pression désirée et s'arrête automatiquement lorsque celle-ci est atteinte. Le long tuyau et la double sortie permettent de gonfler deux pneus en même temps ou de se connecter à des tuyaux supplémentaires pour gonfler quatre pneus en même temps.

392

1

2

DE SÉRIE — AJOUTS AU RUBICON^{MD}

- Moteur V8 SRT^{MD} HEMI^{MD} avec système à cylindrée variable (MDS) de 6,4 L avec transmission automatique à 8 vitesses
- Autocollant de capot Rubicon^{MD} 392
- Conception de calandre qui offre un meilleur débit d'air/refroidissement
- Bloc de commandes ensemble électrique intensif
- Sièges à dessus en cuir avec logo Rubicon 392
- Volant chauffant et gainé de catégorie supérieure doté de palettes de changement de vitesse
- Suspension haussée à l'usine de 3,81 cm (1,5 po)
- Pare-chocs avant et arrière en acier

DE SÉRIE — AJOUTS AU RUBICON^{MD} (SUITE)


- Prise d'air sur capot fonctionnelle
- Sièges chauffants
- Démarreur à distance²⁰
- Pneus hors route BFGoodrich^{MD} de 35 po
- Caméra hors route intégrée⁹
- Système audio Alpine^{MD} Premium
- Rétroviseur intérieur à atténuation automatique
- Système Uconnect^{MD} 5 NAV avec écran tactile de 12,3 po
- Rapport de pont de 4,56 à 1
- Quatre roues motrices (4x4) à prise constante Selec-Trac^{MD}
- **Ensemble sécurité** : Contrôle automatique des phares de route, système d'aide au recul Park-Sense^{MD9}, surveillance des angles morts⁹ et détection d'obstacle arrière⁹

OPTIONS/ENSEMBLES

- Toit à commande électrique Sky One-Touch^{MD}
- Treuil WARN^{MD} (capacité de 3 628 kg [8 000 lb])
- Ensemble de rétroviseurs sans portes Mopar^{MD5}
- Capote rabattable Mopar Sunrider^{MD} pour toit rigide
- **Ensemble fumeur** : Cendrier amovible et allume-cigare
- **Ensemble deux portes avec hauts de portes de catégorie supérieure** : Demi-portes avec haut de porte pour s'agencer avec le toit souple Sunrider de catégorie supérieure
- **Ensemble deux toits** : Toit rigide modulaire à trois panneaux Freedom^{MD} noir, toit souple Sunrider noir de catégorie supérieure et sac de rangement des panneaux Freedom

HABITACLES

- 1 Cuir très résistant à l'usure en Nappa - Rouge radar avec coutures contrastantes rouge Rubicon (de série)
- 2 Cuir très résistant à l'usure en Nappa - Rouge radar avec coutures contrastantes rouge Rubicon (livrable en option)



ROUE

- 1 Roues compatibles de 17 po avec un anneau de retenue bronze (de série)



Wrangler Rubicon^{MD}
392 en bleu hydro

DE SÉRIE — AJOUTS AU SAHARA^{MD}

- Moteur V6 Pentastar^{MC} 3,6 L avec technologie arrêt/démarrage et transmission manuelle à 6 vitesses et rapport de pont 4,10
- Système Rock-Trac^{MD} 4x4
- Essieu renforcé Dana44^{MC} avec Tru-Lok^{MD}
- Essieu arrière renforcé oscillant Dana44
- Suspension de performance
- Élargisseurs d'ailes avant à grand dégagement
- Pare-pierres
- Capot en dôme à commande électrique avec autocollant Rubicon^{MD}
- Crochets de remorquage avant et arrière rouges
- Pare-chocs avant et arrière exclusifs à enjoliveurs gris
- Garnitures de calandre grises
- Trappe de carburant
- Barre antiroulis à déconnexion
- Roues de 17 po en acier peintes en noir
- Roues hors route de 33 po en aluminium, pneus de secours pleine grandeur
- Siège en tissu en noir avec le logo Rubicon et les coutures contrastantes rouge Rubicon
- Volant gainé de catégorie supérieure
- Attelage de classe II et 4 commutateurs auxiliaires précâblés

OPTIONS/ENSEMBLES

- Moteur V6 Pentastar 3,6 L avec technologie arrêt/démarrage et transmission automatique à 8 vitesses
- Caméra hors route intégrée⁹
- Roues de 17 po usinées avec creux noirs
- Toit Sky One-Touch^{MD} à commande électrique monotouche et panneaux de custode arrière amovibles⁵
- Toit rigide modulaire à trois panneaux Freedom Top^{MD} noir avec essuie-glace et lave-glace de lunette, dégivreur arrière et sac de rangement des panneaux Freedom
- Revêtement de pavillon pour toit rigide Mopar^{MD}
- Tapis protecteurs toutes saisons Mopar
- Ensemble Jeep® Trail Rated^{MD}
- Ensemble de rétroviseurs sans portes Mopar⁵
- Capote rabattable Mopar Sunrider^{MD} pour toit rigide
- Rapport de pont de 4,88 à 1

OPTIONS/ENSEMBLES (SUITE)

- **Ensemble pare-chocs en acier et treuil :** Treuil WARN^{MD} (capacité de 3 628 kg [8 000 lb]) et pare-chocs avant et arrière en acier (3 628 kg [8 000 lb])
- **Ensemble deux toits :** Toit rigide modulaire à trois panneaux Freedom noir, toit souple Sunrider noir de catégorie supérieure et sac de rangement des panneaux Freedom (Unlimited seulement)
- **Ensemble fumeur :** Cendrier amovible et allume-cigare
- **Ensemble deux portes avec hauts de portes de catégorie supérieure :** Demi-portes avec haut de porte pour s'agencer avec le toit souple Sunrider de catégorie supérieure
- **Ensemble deux portes sans hauts de portes :** Demi-portes sans hauts de porte
- **Ensemble de pneus 35 po Xtreme :** Freins antiblocage à disque aux quatre roues haute performance, essieu avant large à tube Dana^{MD} M210, élargisseurs d'ailes, renfort de hayon à charnière Mopar, ensemble de modifications du pneu de secours surdimensionné Mopar, base de cric Mopar, suspension de pneu de 35 po, pneus LT315/70R17C 113/110S, roues de 17 po en aluminium usinées avec creux noirs et rapport de pont arrière de 4,56 (sans rapport de pont arrière de 4,88)

OPTIONS/ENSEMBLES (SUITE)

- **Ensemble commodités :** Démarreur à distance²⁰ (pour démarrage automatique), volant chauffant et sièges avant chauffants
- **Ensemble technologie :** Rétroviseur intérieur à atténuation automatique, système audio Alpine^{MD} Premium, système Uconnect^{MD} 5 NAV avec écran tactile de 12,3 po et caméra hors route intégrée⁹
- **Ensemble sécurité :** Contrôle automatique des phares de route, système d'aide au recul Park-Sense^{MD9}, surveillance des angles morts⁹ et détection d'obstacle arrière⁹
- **Ensemble X :** Élargisseurs d'ailes couleur carrosserie, toit rigide couleur carrosserie, pare-chocs avant et arrière en acier, sièges noirs à dessus en cuir, sièges avant avec 12 réglages électriques, ensemble sécurité, ensemble technologie, ensemble commodités, ensemble de pneus 35 po Xtreme (avec transmission automatique), ensemble d'habitacle de catégorie supérieure pour une réduction des bruits de la route et du vent et quatre roues motrices (4x4) à prise constante Rock-Track

HABITACLES

- 1 Tissu en noir avec coutures contrastantes en rouge Rubicon (de série)
- 2 Cuir très résistant à l'usure en Nappa - noir avec coutures contrastantes rouge Rubicon (inclus avec l'ensemble X)

ROUES

- 1 Roues de 17 po peintes en noir usinées (de série)
- 2 Roues de 17 po usinées avec creux noirs (livrables en option)
- 3 Roues de 17 po en aluminium usinées avec creux noirs (incluses avec l'ensemble de pneus 35 po Xtreme)



Wrangler Rubicon^{MD}
quatre portes en Earl

DE SÉRIE — AJOUTS AU SPORT S

- Moteur turbo de 2 L à 4 cylindres en ligne avec technologie arrêt/démarrage et transmission automatique à 8 vitesses
- Phares DEL automatiques et antibrouillards
- Roues de 18 po en acier peintes en gris
- Pneus toutes saisons Bridgestone^{MD} Dueler P255/70R18
- Élargisseurs d'ailes couleur carrosserie
- Pare-chocs avant et arrière exclusifs à enjoliveurs argent
- Garnitures de calandre argent
- Sièges en tissu avec logo Sahara^{MD}
- Sièges chauffants
- Volant chauffant
- Système Uconnect^{MD} 5 avec écran tactile de 12,3 po
- Commande automatique de température
- Ouvre-porte de garage universel²¹
- Entrée et démarrage sans clé Enter 'n Go^{MC} avec capteur de proximité
- Démarreur à distance²⁰
- Pare-brise en verre Corning^{MD} Gorilla^{MD} Glass
- Prise de courant 115 V
- Toit rigide modulaire Freedom Top^{MD} noir à trois panneaux

OPTIONS/ENSEMBLES

- Caméra hors route intégrée⁹
- Toit Sky One-Touch^{MD} à commande électrique monotouche et panneaux de custode arrière amovibles⁵
- Roues de 18 po en acier peintes en gris
- Sièges avant à dessus en cuir McKinley de catégorie supérieure à 12 réglages électriques avec logo Sahara brodé et coutures contrastantes or maya
- Revêtement de pavillon pour toit rigide Mopar^{MD}
- Tapis protecteurs toutes saisons Mopar
- Ensemble Jeep[®] Trail Rated^{MD}
- Ensemble de rétroviseurs sans portes Mopar⁵
- Capote rabattable Mopar Sunrider^{MD} pour toit rigide
- Marchepieds latéraux
- Pneus tout-terrain 255/70R18 généraux

OPTIONS/ENSEMBLES (SUITE)

- **Ensemble composants électriques service intensif et attelage de remorque :** Attelage de classe II, faisceau de câblage à 4 et à 7 broches, batterie sans entretien de 700 A et 4 commandes auxiliaires configurables
- **Ensemble fumeur :** Cendrier amovible et allume-cigare
- **Ensemble deux portes avec hauts de portes de catégorie supérieure :** Demi-portes avec haut de porte pour s'agencer avec le toit souple Sunrider de catégorie supérieure
- **Ensemble technologie :** Rétroviseur intérieur à atténuation automatique, système audio Alpin^{MD} Premium, système Uconnect 5 NAV avec écran tactile de 12,3 po et caméra hors route intégrée⁹
- **Ensemble sécurité :** Contrôle automatique des phares de route, système d'aide au recul Park-Sense^{MD9}, surveillance des angles morts⁹ et détection d'obstacle arrière⁹

HABITACLES

- 1 Tissu en noir avec coutures contrastantes en or maya (de série)
- 2 Garniture McKinley de catégorie supérieure en noir avec coutures contrastantes en or maya (livrable en option)

ROUES

- 1 Roues de 18 po peintes en gris usinées (de série)
- 2 Roues de 18 po peintes en gris usinées (livrable en option)



Wrangler Sahara^{MD}
quatre portes en blanc éclatant

DE SÉRIE — AJOUTS AU SPORT S

- Alternateur de 240 A
- Assistance au freinage évoluée
- Essieux renforcés Dana44^{MC}
- Dispositif de verrouillage électronique essieu arrière
- Essieu avant avec différentiel classique
- Rapport de pont arrière de 4,10
- Alarme de sécurité²²
- Attelage de classe II
- Faisceau de câblage à 4 et à 7 broches
- Mode hors route Plus
- Pare-brise en verre Corning^{MD} Gorilla^{MD} Glass
- Pare-soleils avec miroirs éclairés
- Télédéverrouillage
- Rétroviseurs extérieurs chauffants, à commande électrique
- Commandes auxiliaires
- Glaces avant à commande électrique avec commande monotouche à l'ouverture
- Verrouillage électrique des portes activé par la vitesse
- Antibrouillards avant à DEL
- Phares automatiques
- Phares réflecteurs à DEL de qualité supérieure
- Feux de jour cerclés de DEL
- Alerte de collision avant à pleine vitesse Plus⁹
- Ailes à couleur intégrée Rubicon^{MD}
- Régulateur de vitesse adaptatif avec fonction d'arrêt⁹
- Volant gainé de catégorie supérieure
- Suspension Willys
- Tapis protecteurs toutes saisons Mopar^{MD}

DE SÉRIE — AJOUTS AU SPORT S (SUITE)

- Autocollant de hayon quatre roues motrices (4x4)
- Autocollant de capot Willys
- Garnitures de protection contre les pierres
- Pare-chocs à couleur intégrée avec élément décoratif noir brillant
- Calandre noire
- Pneus hors route LT285
- Roues de 17 po peintes en noir
- Glaces arrière et glace de custode à écran solaire foncé

OPTIONS/ENSEMBLES

- Moteur turbo de 2 L à 4 cylindres en ligne avec technologie arrêt/démarrage et transmission automatique à 8 vitesses
- Toit rigide modulaire à trois panneaux Freedom Top^{MD} noir avec essuie-glace et lave-glace de lunette, dégivreur arrière et sac de rangement des panneaux Freedom
- Toit à commande électrique Sky One-Touch^{MD} (modèles à quatre portes)
- Revêtement de pavillon pour toit rigide Mopar
- Ensemble Jeep® Trail Rated^{MD}
- Ensemble de rétroviseurs sans portes Mopar⁵
- Capote rabattable Mopar Sunrider^{MD} pour toit rigide
- **Ensemble deux toits** : Toit rigide modulaire à trois panneaux Freedom noir, toit souple Sunrider noir de catégorie supérieure et sac de rangement des panneaux Freedom (Unlimited seulement)
- **Ensemble fumeur** : Cendrier amovible et allume-cigare

OPTIONS/ENSEMBLES (SUITE)

- **Ensemble deux portes avec hauts de portes de catégorie supérieure** : Demi-portes avec hauts de portes assortis au toit souple Sunrider de catégorie supérieure, télédéverrouillage, rétroviseurs extérieurs chauffants, glaces à commande électrique avec commande monotouche à l'ouverture à l'avant et verrouillage électrique des portes activé par la vitesse
- **Ensemble sécurité** : Contrôle automatique des phares de route, feux arrière à DEL, pare-chocs arrière noir moulé par injection, système d'aide au recul Park-Sense^{MD9}, surveillance des angles morts⁹ et détection d'obstacle arrière⁹
- **Ensemble de pneus 35 po Xtreme** : Freins antiblocage à disque aux quatre roues haute performance, essieu avant large à tube Dana^{MD} M210, élargisseurs d'ailes, renfort de hayon à charnière Mopar, ensemble de modifications du pneu de secours surdimensionné Mopar, base de cric Mopar, suspension de pneu de 35 po, pneus LT315/70R17C 113/110S, roues de 17 po en aluminium usiné avec creux noirs et rapport de pont arrière de 4,56 (sans rapport de pont arrière de 4,88), différentiel autobloquant, essieu arrière large Dana M220, ailerons à couleur intégrée Rubicon et pare-chocs arrière noir moulé par injection
- **Ensemble commodités** : Démarreur à distance²⁰, entrée passive à 2 portes avec serrure de porte sur les portières avant, climatisation avec commande automatique de température, ouvre-porte de garage universel²¹, volant chauffant, écran couleur à transistors à film mince de 7 po, sièges avant chauffants, appel d'urgence/d'assistance et SiriusXM^{MD2} (abonnement d'essai de 6 mois)
- **Ensemble technologie** : Système audio Alpine^{MD} Premium

HABITACLE

- 1 Gaufrage de pic/tissu Soulmate en noir avec coutures contrastantes noires (de série)

ROUES

- 1 Roues de 17 po peintes en noir (de série)
- 2 Roues de 17 po en aluminium usinées avec creux noirs (incluses avec l'ensemble de pneus 35 po Xtreme)



Wrangler Willys quatre portes en gris ciel

SPORT S

1

DE SÉRIE — AJOUTS AU SPORT

- Roues de 17 po en aluminium peintes en gris
- Volant gainé de catégorie supérieure
- Rétroviseurs extérieurs chauffants, à commande électrique
- Phares automatiques
- Glaces arrière et glace de custode teintées
- Régulateur de vitesse adaptatif avec fonction d'arrêt⁹
- Alerte de collision avant à pleine vitesse Plus⁹
- Alarme de sécurité²²
- Pare-brise en verre Corning^{MD} Gorilla^{MD} Glass

OPTIONS/ENSEMBLES

- Moteur turbo de 2 L à 4 cylindres en ligne avec technologie arrêt/démarrage et transmission automatique à 8 vitesses
- Moteur V6 Pentastar^{MC} 3,6 L avec technologie arrêt/démarrage et transmission automatique à 8 vitesses
- Marchepieds latéraux
- Roues de 17 po usinées avec creux noirs

OPTIONS/ENSEMBLES (SUITE)

- Toit rigide modulaire à trois panneaux Freedom Top^{MD} noir avec essuie-glace et lave-glace de lunette, dégivreur arrière et sac de rangement des panneaux Freedom
- Toit à commande électrique Sky One-Touch^{MD} (modèles à quatre portes seulement)
- Revêtement de pavillon pour toit rigide Mopar^{MD}
- Phares et antibrouillards à DEL
- Tapis protecteurs toutes saisons Mopar
- Ensemble Jeep[®] Trail Rated^{MD}
- Ensemble de rétroviseurs sans portes Mopar¹
- Capote rabattable Mopar Sunrider^{MD} pour toit rigide
- **Ensemble deux toits** : Toit rigide modulaire à trois panneaux Freedom noir, toit souple Sunrider noir de catégorie supérieure et sac de rangement des panneaux Freedom (Unlimited seulement)
- **Ensemble composants électriques service intensif et attelage de remorque** : Attelage de classe II, faisceau de câblage à 4 et à 7 broches, alternateur de 240 A, batterie sans entretien de 700 A et 4 commandes auxiliaires configurables
- **Ensemble fumeur** : Cendrier amovible et allume-cigare

OPTIONS/ENSEMBLES (SUITE)


- **Ensemble deux portes avec hauts de portes de catégorie supérieure** : Demi-portes avec hauts de portes assortis au toit souple Sunrider de catégorie supérieure, télédéverrouillage, rétroviseurs extérieurs chauffants, glaces à commande électrique avec commande monotouche à l'ouverture à l'avant et verrouillage électrique des portes activé par la vitesse
- **Ensemble commodités** : Démarreur à distance²⁰, (pour le démarrage automatique), entrée passive à 2 portes avec serrure de porte sur les portières avant, climatisation avec commande automatique de température, ouvre-porte de garage universel²¹, volant chauffant, écran couleur à transistors à film mince de 7 po, sièges avant chauffants, appel d'urgence/d'assistance et SiriusXM^{MD2} (abonnement d'essai de 6 mois)
- **Ensemble technologie** : Système audio Alpine^{MD} Premium
- **Ensemble sécurité** : Contrôle automatique des phares de route, feux arrière à DEL, pare-chocs arrière noir moulé par injection, système d'aide au recul Park-Sense^{MD9}, surveillance des angles morts⁹ et détection d'obstacle arrière⁹
- **Ensemble phares et antibrouillards à DEL** : Antibrouillards avant à DEL et phares réflecteurs à DEL de catégorie supérieure

HABITACLE

- 1 Tissu en noir Soul avec coutures contrastantes en or maya (de série)

ROUES

- 1 Roues de 17 po en aluminium peintes en noir usinées (de série)
- 2 Roues de 17 po usinées avec creux noirs (livrables en option)



Wrangler Sport S quatre portes en vive allure

DE SÉRIE

- Moteur V6 Pentastar^{MC} 3,6 L avec transmission manuelle à 6 vitesses et rapport de pont de 3,45
- Système Command-Trac^{MD} 4x4
- Essieux rigides avant et arrière Dana^{MD}
- Plaques de protection sous le réservoir de carburant et la boîte de transfert
- Crochets de remorquage avant et arrière
- Phares halogènes et antibrouillards
- Toit souple Sunrider^{MD} de catégorie supérieure en noir
- Portes amovibles plein cadre⁵
- Roues de 17 po stylisées en acier noir
- Pneus toutes saisons Nexen^{MD} 245/55R16
- Pneu de secours pleine grandeur
- Sièges en tissu avec coutures contrastantes rouges
- Climatisation
- Colonne de direction inclinable et télescopique
- Démarrage par bouton-poussoir
- Régulateur de vitesse
- Centre d'affichage d'information avec écran monochrome de 3,5 po
- Système Uconnect^{MD} 5 avec écran tactile de 12,3 po
- Compatibilité avec Apple CarPlay³
- Compatibilité avec Android Auto^{MC3}
- Système audio à huit haut-parleurs avec haut-parleurs intégrés à l'arceau
- Caméra de recul ParkView^{MD9}
- Système électronique d'antidérapage⁶ avec dispositif antilouvoiement de la remorque

DE SÉRIE (SUITE)

- Assistance au départ en pente et dispositif électronique antiroulis
- Sacs gonflables multimodes évolués pour le conducteur et le passager avant¹⁹
- Sacs gonflables latéraux montés dans les sièges avant¹⁹
- Rideaux gonflables latéraux aux première et deuxième rangées¹⁹
- Système de surveillance de la pression des pneus avec affichage
- Antidémarrage Sentry Key^{MD}
- Prises de courant de 12 V
- Ancrages de chargement
- Console centrale pleine longueur et bac de rangement dans le plancher à l'arrière
- Ensemble d'outils TORX^{MD} pour l'enlèvement du toit et des portes⁵
- Intérieur facilement lavable avec moquettes amovibles
- Banquette arrière rabattable, amovible (modèle 2 portes seulement) avec appuie-têtes repliables pour une meilleure visibilité
- Commande Selec-Speed^{MD} (nécessite la transmission automatique)

OPTIONS/ENSEMBLES

- Moteur turbo de 2 L à 4 cylindres en ligne avec technologie arrêt/démarrage et transmission automatique à 8 vitesses
- Moteur V6 Pentastar 3,6 L avec technologie arrêt/démarrage et transmission automatique à 8 vitesses
- Glaces arrière et glace de custode à écran solaire foncé

OPTIONS/ENSEMBLES (SUITE)

- Phares et antibrouillards à DEL
- Tapis protecteurs toutes saisons Mopar^{MD}
- Ensemble Jeep[®] Trail Rated^{MD}
- Ensemble de rétroviseurs sans portes Mopar⁵
- Pneus tout-terrain 245/75R17
- **Ensemble composants électriques service intensif et attelage de remorque** : Attelage de classe II, faisceau de câblage à 4 et à 7 broches, alternateur de 240 A, batterie sans entretien de 700 A et 4 commandes auxiliaires configurables
- **Ensemble fumeur** : Cendrier amovible et allume-cigare
- **Ensemble deux portes avec hauts de portes de catégorie supérieure** : Demi-portes avec hauts de portes assortis au toit souple Sunrider de catégorie supérieure, télédéverrouillage, rétroviseurs extérieurs chauffants, glaces à commande électrique avec commande monotouche à l'ouverture à l'avant et verrouillage électrique des portes activé par la vitesse

HABITACLE

- 1 Tissu en noir Soul avec coutures contrastantes en or maya (de série)

ROUE

- 1 Roues de 17 po stylisées en acier noir (de série)



Wrangler Sport quatre portes en rouge pétard

FICHE TECHNIQUE

DIMENSIONS EXTÉRIEURES

(Rubicon^{MD} modèle 2 portes/4 portes avec toit souple; en millimètres sauf indication contraire)

Empattement	2 460 / 3 008
Longueur hors tout (avec pneu de secours)	4 237 / 4 785
Largeur hors tout	1 875
Voie (avant/arrière)	1 598
Hauteur	1 868,4
Garde au sol (poids à vide), cm (po)	27,4 (10,8)
Angle d'attaque (degrés)	44 / 43,9
Angle de rampe (degrés)	27,8 / 22,6
Angle de surplomb (degrés)	37
Profondeur de passage à gué ⁴	
Profondeur cm (po)	76 (30)

DIMENSIONS INTÉRIEURES

(modèle 2 portes/4 portes avec capote souple; en millimètres sauf indication contraire)

Nombre de places : 2 portes (avant/arrière)	2 / 2 adultes
4 portes (avant/arrière)	2 / 3 adultes
Dégagement à la tête : avant	1 083
arrière	1 059
Dégagement aux jambes : avant	1 038
arrière	904,2 / 974
Dégagement aux épaules : avant	1 417
arrière	904,2 / 974
Dégagement aux hanches : avant	1 370
arrière	1 143 / 1 440
Volume utilitaire (L [pi ³])	
Banquette arrière relevée	897 (31,7)
Banquette arrière rabattue	2 050 (72,4)
Hauteur du seuil de chargement	756,4

CAPACITÉS/POIDS

(2 portes/4 portes)

Réservoir de carburant, L _____ 66,2 / 66,2

NOTIONS DE REMORQUAGE

(modèle 2 portes/4 portes; en kg [lb], sauf indication contraire)

Capacité de remorquage _____ 907 (2 000) / 1 588 (3 500)

Limite de charge sur l'attelage _____ 91 (200) / 158 (350)

Surface frontale
maximale de la remorque, m² (pi²) _____ 1,86 (20) / 2,79 (30)



EXTÉRIEUR

COULEURS*




Rubicon^{MD} in Earl




ROUGE PÉTARD



EARL



BLEU HYDRO



SERGENT



GRIS CIEL




VIVE ALLURE



BIKINI



CRISTAL GRANIT MÉTALLISÉ



ZÉNITH ARGENTÉ



BLANC ÉCLATANT



NOIR

* Les couleurs peuvent ne pas être livrables sur certains modèles et peuvent être limitées ou restreintes.

L'AVENTURE VOUS ATTEND

CONSTRUISEZ LA VÔTRE >



JEEP.CA/FR

Jeep est une marque de commerce déposée de FCA US LLC.

Jeep®

SEUL ET UNIQUE



800 361-3700

À PROPOS DE CE CATALOGUE. Depuis la publication, il est possible que certaines informations contenues dans le présent catalogue aient été mises à jour. Consultez votre concessionnaire pour obtenir tous les détails. Certains équipements illustrés ou décrits dans ce catalogue sont uniquement livrables en option moyennant supplément. Les caractéristiques techniques, les descriptions, les illustrations et toutes les comparaisons concurrentielles aux présents sont jugées exactes compte tenu des renseignements disponibles au moment de mettre sous presse. FCA Canada Inc. se réserve le droit d'apporter des modifications à tout moment sans préavis et sans contracter d'obligation. Consultez votre concessionnaire Chrysler, Jeep, Dodge ou Ram pour obtenir le prix du modèle doté de l'équipement qui vous intéresse ou pour vérifier les caractéristiques techniques énoncées dans ce document. ©2023 FCA Canada Inc. Tous droits réservés. Chrysler, Dodge, Jeep, Ram, SRT, la calandre Jeep, Mopar, Protection de véhicule Mopar, Command-Trac, Freedom Top, High Altitude, Salt Jeep, Park-Sense, ParkView, Rock-Trac, Rubicon, Sahara, Sentry Key, Selec-Speed, Selec-Trac, Sky One-Touch TorqueFlite, Trail Rated, Tru-Lok, Uconnect, Wrangler et Willys sont des marques de commerce déposées, et l'entrée et démarrage sans clé Enter 'n Go, Pentastar et Sky One-Touch sont des marques de commerce de FCA Canada Inc.

Airstream est une marque déposée d'Airstream, Inc. Tous droits réservés. Alpine et le logo Alpine sont des marques de commerce déposées d'Alpine Electronics, Inc. Tous droits réservés. Amazon, Alexa et toutes les marques connexes sont des marques de commerce d'Amazon.com, Inc. ou de ses sociétés affiliées. Google, Android, Android Auto, YouTube et d'autres marques sont des marques de commerce de Google LLC. iPhone, iPad et Siri sont des marques de commerce déposées, et Apple CarPlay est une marque de commerce d'Apple Inc. BFGoodrich est une marque de commerce déposée de Goodrich Corporation. Bridgestone et tous les produits Bridgestone ou noms de service sont des marques de commerce ou des marques de commerce déposées de Bridgestone Corporation. Cummins est une marque de commerce déposée de Cummins, Inc. Dana est une marque de commerce déposée et Dana44 est une marque de commerce de Dana Corporation. Facebook est une marque de commerce déposée de Meta Platforms Inc. Gorilla Glass est une marque de commerce déposée de Corning Incorporated. Instagram est une marque de commerce déposée d'Instagram, Inc. Nexen est une marque de commerce déposée de Nexen Tire Corporation. ©2023 SiriusXM Canada Inc., « SiriusXM », SiriusXM Guardian, le logo SiriusXM, les noms de stations et les logos sont des marques de commerce de SiriusXM Radio Inc. et sont utilisés sous licence. Spotify est une marque de commerce déposée de Spotify AB. Sunrider est une marque de commerce déposée de Bestop, Inc. TORX est une marque de commerce déposée d'Acument Intellectual Properties, LLC. WARN est une marque de commerce déposée de Warn Industries, Inc.

PROTECTION DE VÉHICULE MOPAR. FCA Canada Inc. tient à ce que vous soyez satisfait de votre expérience en tant que propriétaire d'un véhicule neuf. La protection de véhicule Mopar offre des plans de service et d'entretien prolongés pour vous aider à profiter de votre véhicule pendant de nombreuses années, pour l'équivalent de seulement quelques cents par jour. Pour obtenir de plus amples renseignements sur la protection complète du véhicule, consultez votre concessionnaire Chrysler, Jeep, Dodge et Ram ou composez le 1 800 387-9983.

GARANTIES. Les véhicules Chrysler, Jeep, Dodge et Ram 2024 sont couverts par une garantie limitée* sur le groupe motopropulseur transférable sans restrictions de 5 ans ou 100 000 kilomètres, sans franchise et avec assistance routière en tout temps. Les véhicules SRT sont couverts par une garantie limitée** de 3 ans ou de 60 000 kilomètres sur le groupe motopropulseur avec assistance routière en tout temps. Cette garantie est transférable sans restrictions ni franchise. La couverture de la garantie de base est de 3 ans ou 60 000 kilomètres.* La garantie anticorrosion applicable à la tôle de carrosserie perforée par la rouille est de 5 ans. Le moteur turbo diesel Cummins est couvert par une garantie limitée distincte de 5 ans ou 160 000 kilomètres.** Le moteur EcoDiesel est couvert par une garantie limitée* sur le groupe motopropulseur transférable sans restrictions de 5 ans ou 100 000 kilomètres, sans franchise et avec assistance routière en tout temps.†

* Selon la première éventualité. Certaines conditions peuvent s'appliquer. † La garantie limitée de 5 ans/100 000 kilomètres sur le groupe motopropulseur ne s'applique pas aux véhicules vendus à certaines fins commerciales. Renseignez-vous auprès de votre concessionnaire pour obtenir tous les détails.

1) Ne jamais programmer le système pendant que vous conduisez. Il se peut que la cartographie GPS et la navigation 3D ne soient pas détaillées ni livrables en option dans toutes les zones ou ne reflètent pas la réglementation routière en vigueur. 2) Si vous choisissez de maintenir le service après la période d'essai, l'abonnement choisi se poursuivra et le service vous sera facturé au taux alors en vigueur et selon le mode de paiement que vous aurez sélectionné, à moins d'annuler vos services. Des frais et des taxes s'appliquent. Certains services et certaines fonctionnalités sont soumis aux capacités de l'appareil et à la disponibilité du lieu. Veuillez consulter l'entente client de SiriusXM à l'adresse www.siriusxm.ca/conditions-generales pour connaître toutes les conditions et pour savoir comment annuler l'abonnement, notamment en appelant SiriusXM au 1 888 539-7474. Tous les frais et la programmation peuvent faire l'objet de modifications, étant entendu que nous vous informerons à l'avance de tout changement de prix. Nous utilisons vos renseignements personnels conformément à notre politique de protection des renseignements personnels, disponible sur www.siriusxm.ca/privacy. 3) La distraction au volant peut entraîner la perte de maîtrise du véhicule. L'usage du cellulaire au volant, ou de tout autre appareil, même au moyen de commandes vocales, ne doit pas compromettre la sécurité. Un iPhone compatible est requis. Consultez le concessionnaire pour connaître la compatibilité de votre téléphone. Des frais de transmission de données s'appliquent. Pour utiliser Android Auto sans fil sur l'écran de votre voiture, vous devez disposer d'un téléphone intelligent compatible avec un plan de données actif. Vous pouvez vérifier quels sont les téléphones intelligents compatibles sur le site Web.q.co/androidauto/requirements. 4) N'essayez pas de traverser un cours d'eau à moins de connaître sa profondeur et d'être certain qu'elle est conforme à la hauteur de passage à gué du véhicule indiqué dans le guide de l'automobiliste. Un passage à gué peut causer des dommages qui pourraient ne pas être couverts par la garantie du véhicule neuf. Explorez toujours la nature de façon responsable dans des endroits autorisés. 5) Respectez toutes les directives du Guide de l'automobiliste pour retirer le toit ou les portes et rabattre le pare-brise. Retirez les portes et rabattez le pare-brise pour la conduite hors route seulement. 6) Aucun système ne peut vaincre les lois de la physique ni la conduite dangereuse. Le rendement du système est limité par l'adhérence existante qui peut être compromise par la neige, la glace ou d'autres éléments. Lorsque le témoin d'avertissement clignote, le conducteur doit lever le pied de l'accélérateur, puis adapter sa vitesse et sa conduite aux conditions routières. 7) Avec l'ensemble de pneus Xtreme Recon de 35 po, y compris des pneus de 35 po. Selon le segment des petits véhicules utilitaires sport de Ward's. 8) Selon les estimations du fabricant. La consommation réelle peut varier. Respectez le Code de la route. 9) Ce système est un dispositif axé sur la commodité et ne remplace ni la vigilance ni les interventions du conducteur. Le conducteur doit en tout temps surveiller la circulation et être prêt à intervenir pour éviter toute collision. 10) Tous les véhicules ayant l'équipement approprié pour recevoir des services connectés bénéficient d'un essai de trois mois de la gamme complète de services Jeep Connect à compter de la date d'achat ou de location d'un véhicule neuf. Il est nécessaire de s'inscrire à l'essai pour profiter du service. À l'expiration de la période d'essai, l'achat d'un abonnement est nécessaire pour poursuivre ou renouveler les services. Jeep Connect est livrable en option seulement sur les véhicules dotés de l'équipement nécessaire et achetés aux États-Unis, au Canada ou à Porto Rico. Les services ne peuvent être utilisés que lorsqu'il y a présence de couverture cellulaire. 11) La distraction au volant peut entraîner la perte de maîtrise du véhicule. L'usage du cellulaire au volant, ou de tout autre appareil, même au moyen de commandes vocales, ne doit pas compromettre la sécurité. 12) Siri Eyes Free requiert un iPhone doté de Siri. Certaines caractéristiques ne peuvent pas être utilisées pendant que le véhicule roule. L'iPhone doit être dans une zone cellulaire active. Les frais de données existants de l'iPhone du client s'appliquent aux caractéristiques qui font appel à Internet. 13) L'essai de trois (3) mois et d'un (1) Go de données est compris avec l'achat ou la location d'un nouveau véhicule. À l'expiration de la période d'essai, l'achat d'un abonnement est nécessaire. Point d'accès Wi-Fi livrable en option au moyen d'un abonnement à un service tiers. Nécessite un appareil mobile doté d'une connexion à Internet. Consultez votre concessionnaire pour obtenir les détails. Cette caractéristique n'est pas conçue pour être utilisée par le conducteur lorsque le véhicule roule. Conduisez toujours prudemment. 14) Le véhicule doit être inscrit à Jeep Connect, avoir accès à un réseau cellulaire actif et utilisable, et détenir un abonnement actif. L'agent du centre d'appels peut envoyer des services d'urgence à l'emplacement de votre véhicule. 15) Le véhicule doit être inscrit à Jeep Connect, avoir accès à un réseau cellulaire actif et utilisable, détenir un abonnement actif et être équipé des caractéristiques à distance. Vous êtes responsable d'utiliser les caractéristiques à distance en vertu des lois, des règlements ou des réglementations applicables à l'emplacement de votre véhicule. Consultez les conditions d'utilisation pour connaître les restrictions de services. 16) Le véhicule doit être inscrit à Jeep Connect, avoir accès à un réseau cellulaire actif et utilisable, et détenir un abonnement actif. 17) Le véhicule doit être équipé du système Uconnect 5 NAV. Nécessite un forfait de point d'accès sans fil et un compte Amazon relié pour faire fonctionner Alexa dans le véhicule. Amazon, Alexa et tous les logos et marques connexes sont des marques de commerce d'Amazon.com, Inc. ou de ses sociétés affiliées. Le véhicule doit être inscrit à Jeep Connect, avoir accès à un réseau cellulaire actif et utilisable, détenir un abonnement actif et être équipé du système Uconnect 5 ou Uconnect 5 NAV. Certaines fonctionnalités d'Alexa dépendent des technologies de la maison intelligente. 19) Les sacs gonflables évolués avant à bord de ce véhicule sont conformes aux normes fédérales régissant les sacs gonflables évolués. Les enfants de 12 ans et moins doivent toujours être assis correctement à l'arrière de la voiture, la ceinture bouclée. Les bébés assis dans des sièges d'enfant orientés vers l'arrière ne doivent jamais être placés sur le siège avant d'un véhicule équipé d'un sac gonflable avant côté passager. Tous les occupants doivent toujours porter correctement leur ceinture à trois points d'ancrage. 20) Transmission automatique seulement. 21) Non compatible avec certains ouvre-portes de garage. 22) Le véhicule doit être verrouillé, et le système doit être activé pour que l'alarme retentisse.